



SVS-Kongress

Die ältere Generation als Wirtschaftsfaktor

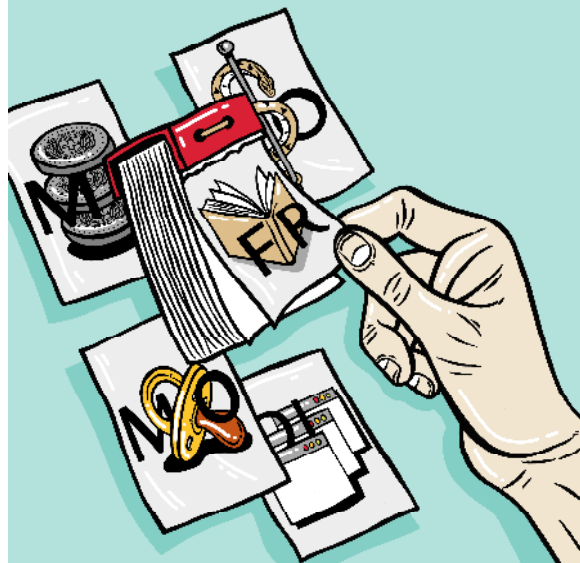
Bern, 01.10.2024

Andreas Christen, Leiter Research Vorsorge Swiss Life Schweiz

1

Agenda

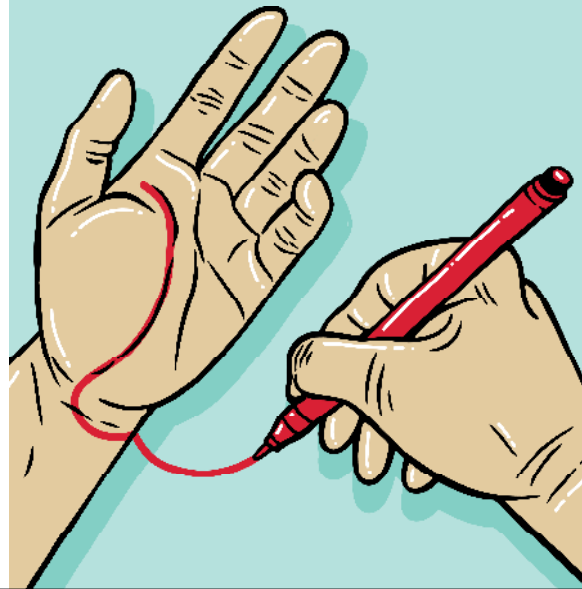
- Demografische Entwicklung
- Finanzielle Situation im Rentenalter
- Konsumausgaben von Haushalten 65+
- (Erwerbs-)Arbeit ab 65



2 | Die ältere Generation als Wirtschaftsfaktor | 01.10.2024

2

Demografische Entwicklung

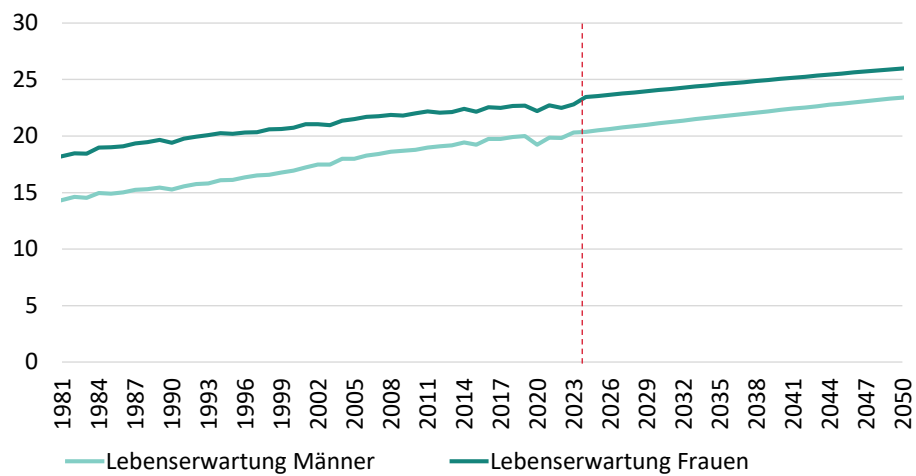


SwissLife

3

Die Lebenserwartung nimmt zu

Lebenserwartung (gemäss BFS-Periodensterbetafeln) im Alter 65 nach Geschlecht



Quelle: Daten Bundesamt für Statistik, Darstellung Swiss Life

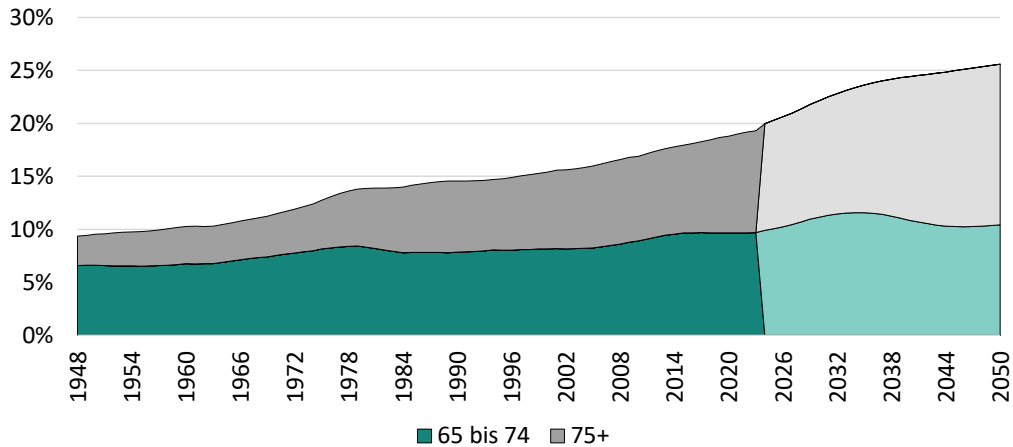
4 | Die ältere Generation als Wirtschaftsfaktor | 01.10.2024

SwissLife

4

Über 65-Jährige machen einen steigenden Anteil der Bevölkerung aus

Anteil der Altersgruppen an der Gesamtbevölkerung; ab 2024 Referenzszenario BFS




Quelle: Daten Bundesamt für Statistik, Darstellung Swiss Life

5 | Die ältere Generation als Wirtschaftsfaktor | 01.10.2024



5

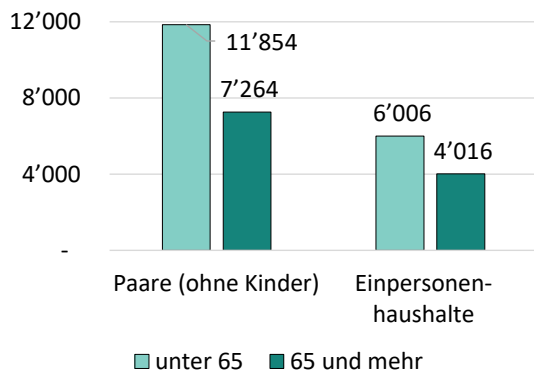
Finanzielle Situation im Rentenalter



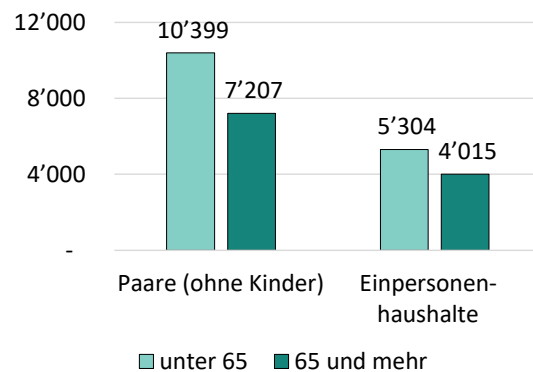
6

Haushalte im Rentenalter haben tiefere Einkommen als diejenigen im Erwerbsalter

Durchschnittliches monatliches **Bruttoeinkommen** des mittleren Einkommensfünftels; nach Alter und Haushaltsart; 2018 bis 2019



Durchschnittliches monatliches **Nettoeinkommen** des mittleren Einkommensfünftels; nach Alter und Haushaltsart; 2018 bis 2019



Quelle: Darstellung Swiss Life, Daten BFS Haushaltsbudgeterhebung

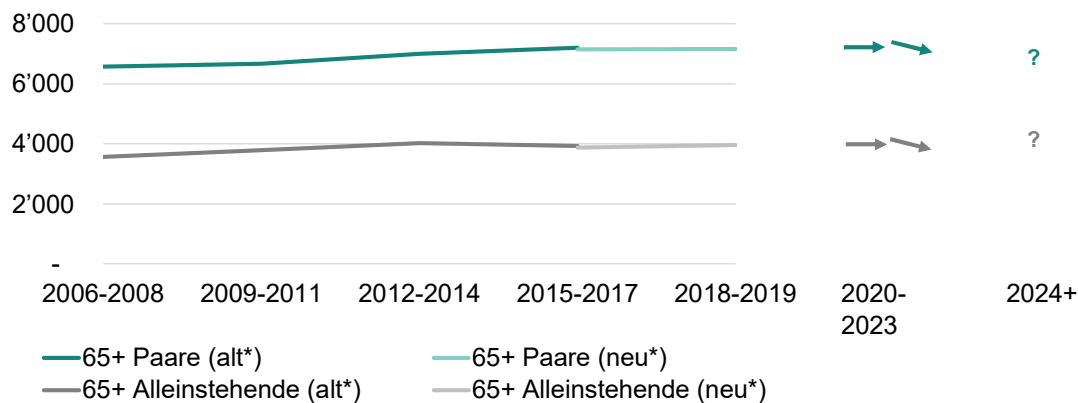
7 | Die ältere Generation als Wirtschaftsfaktor | 01.10.2024



7

Reale Haushaltseinkommen 65+ blieben bis etwa 2019 recht stabil, danach ist die Datenlage lückenhaft

Durchschnittliches monatliches Bruttoeinkommen des mittleren Einkommensfünftels; inflationsbereinigt; *neue Gewichtung ab 2015-2017



Quelle: Darstellung und Berechnung Swiss Life, Daten: BFS-Haushaltsbudgeterhebung und BFS LIK

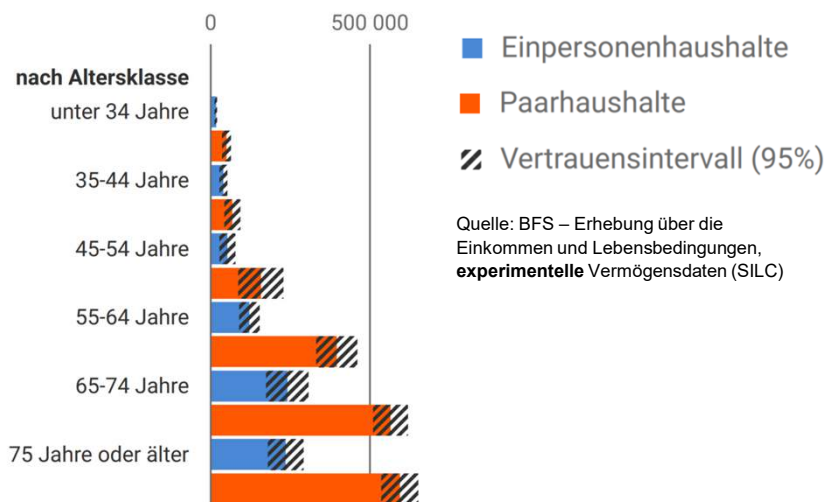
8 | Die ältere Generation als Wirtschaftsfaktor | 01.10.2024



8

Über 65-Jährige haben tiefere Einkommen, aber höhere Vermögen als Bevölkerung im Erwerbsalter

Median-Nettovermögen von Einzelpersonen- und Paarhaushalten, 2020; in Franken



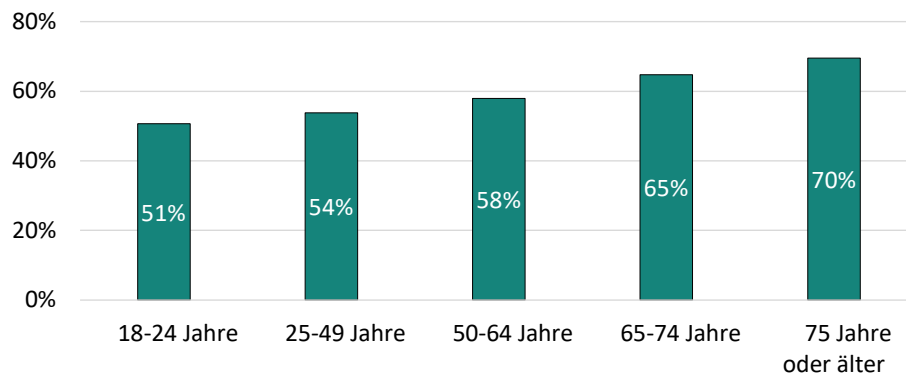
9 | Die ältere Generation als Wirtschaftsfaktor | 01.10.2024



9

Personen ab 65 geben eher an, einfach über die Runden zu kommen

Anteil der Bevölkerung, für den es gemäss eigenen Angaben einfach oder sehr einfach ist, über die Runden zu kommen; 2022



Quelle: Darstellung Swiss Life, Daten BFS SILC

10 | Die ältere Generation als Wirtschaftsfaktor | 01.10.2024



10

(Konsum-)Ausgaben von Haushalten 65+

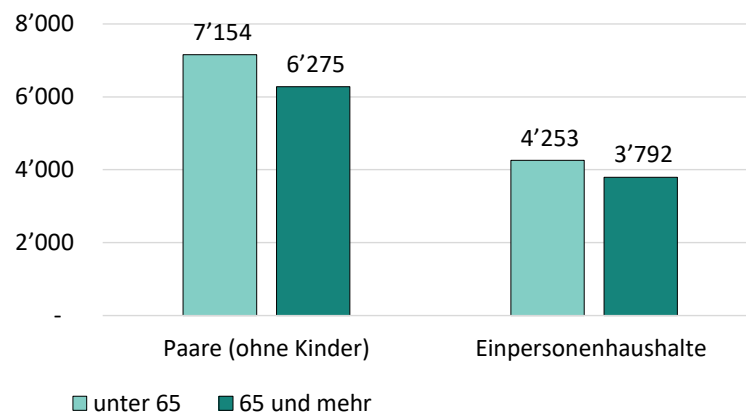


SwissLife

11

Haushalte 65+ geben im Schnitt nur leicht weniger Geld aus als diejenigen unter 65

Durchschnittliche monatliche **Haushaltsausgaben*** des mittleren Einkommensfünftels; nach Alter und Haushaltsart; 2018 bis 2019



Quelle: Darstellung Swiss Life, Daten BFS Haushaltsbudgeterhebung; *ohne Steuern

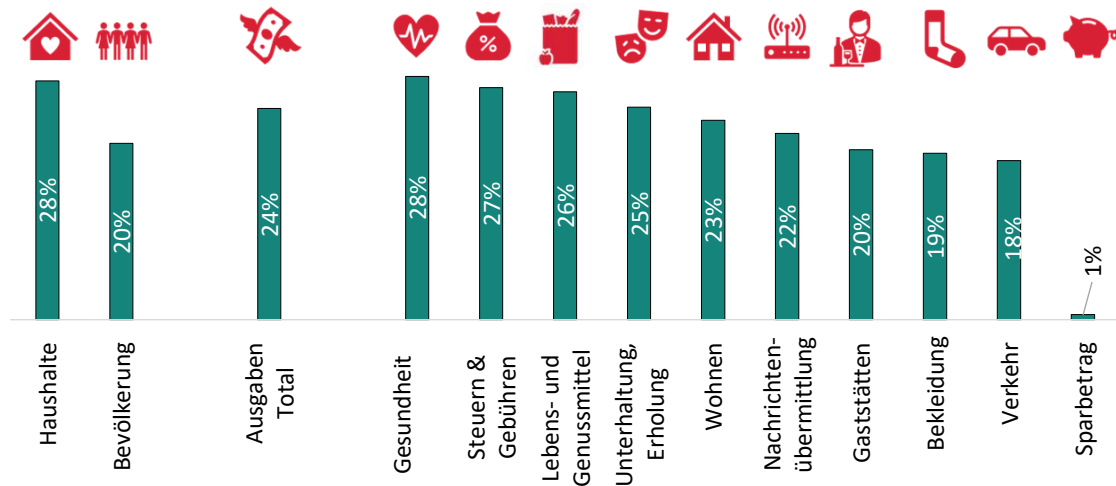
12 | Die ältere Generation als Wirtschaftsfaktor | 01.10.2024

SwissLife

12

Über 65-Jährige sind auch Konsumentinnen und Konsumenten ...

Anteil Haushalte/Bevölkerung 65+ sowie Ausgabenanteil Privathaushalte 65+* am Schweizer Total; 2018-2019; Schätzungen Swiss Life



Quelle: Berechnung und Darstellung Swiss Life; Daten Bundesamt für Statistik (HABE); * ohne Pflegeheime

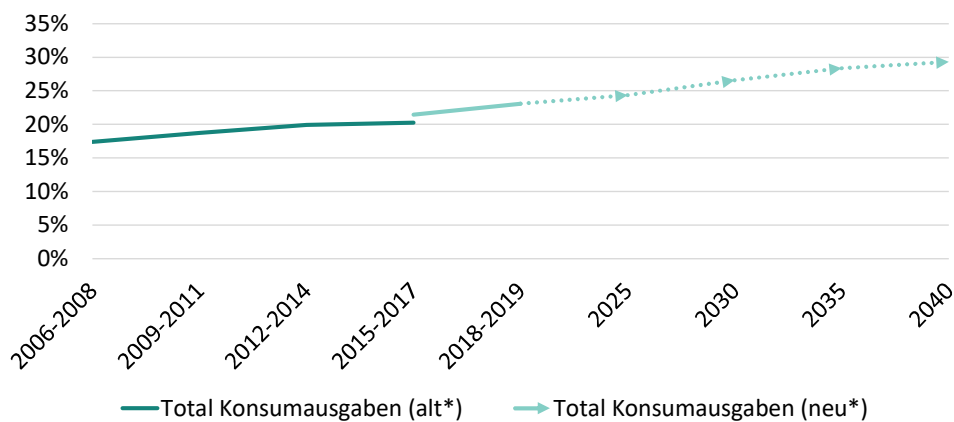
13 | Die ältere Generation als Wirtschaftsfaktor | 01.10.2024



13

... und deren Bedeutung wächst analog zum demografischen Gewicht dieser Bevölkerungsgruppe

Anteil Privathaushalte 65+ an Konsumausgaben aller Privathaushalte; *Revision des Gewichtungsmodells; 2006-2019 Schätzung, danach (grobe) Projektion Swiss Life



Quelle: Berechnung und Darstellung Swiss Life; Daten Bundesamt für Statistik (HABE)

14 | Die ältere Generation als Wirtschaftsfaktor | 01.10.2024



14

(Erwerbs-)Arbeit ab 65

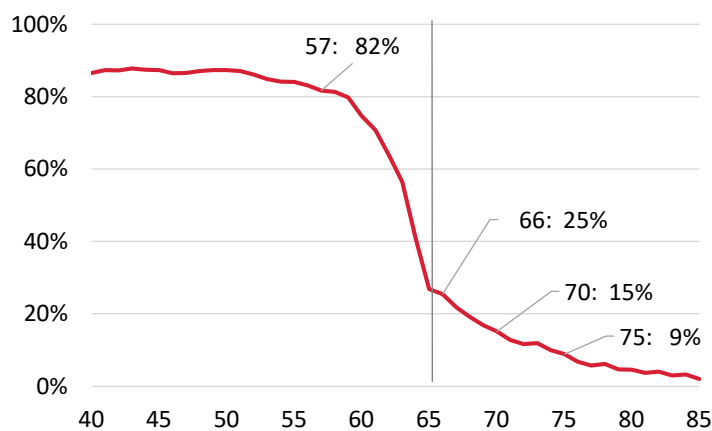


SwissLife

15

Etwa ein Viertel der Bevölkerung bleibt über das Referenzalter hinaus erwerbstätig

Erwerbstätigenquote Schweiz; nach Alter, Durchschnitt 2018-2022



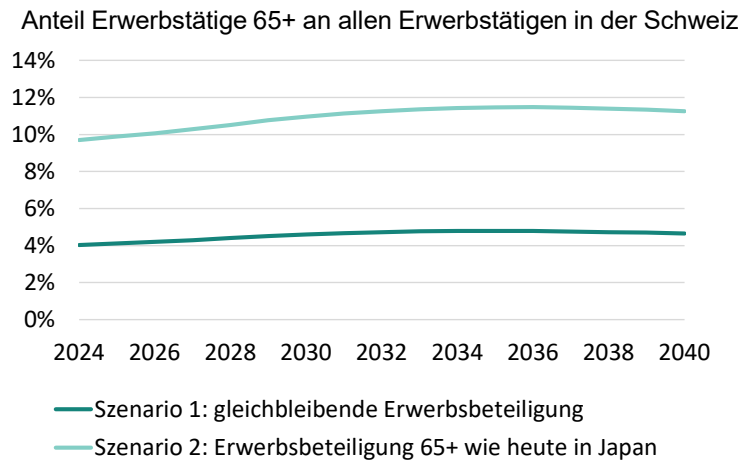
Quelle: Berechnung und Darstellung Swiss Life, Daten: BFS SAKE

16 | Die ältere Generation als Wirtschaftsfaktor | 01.10.2024

SwissLife

16

Bei gleichbleibender Erwerbsbeteiligung würde «Arbeitsmarkt 65+» bis 2040 kaum an Bedeutung gewinnen

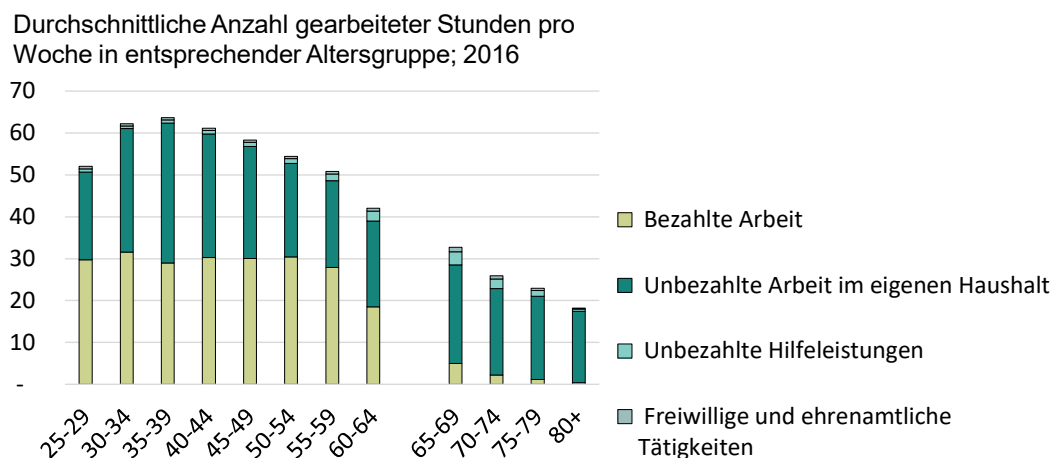


17 | Die ältere Generation als Wirtschaftsfaktor | 01.10.2024



17

Im Gegensatz zum bezahlten nimmt das unbezahlte Arbeitsvolumen im frühen Rentenalter leicht zu



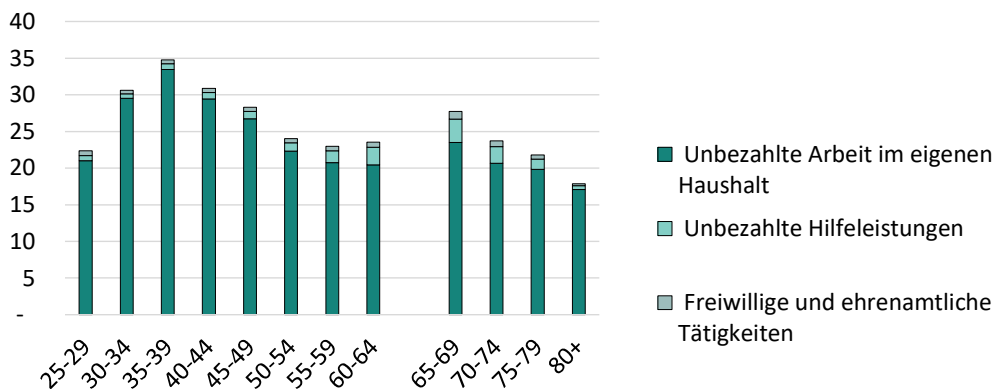
18 | Die ältere Generation als Wirtschaftsfaktor | 01.10.2024



18

Im Gegensatz zum bezahlten nimmt das unbezahlte Arbeitsvolumen im frühen Rentenalter leicht zu

Durchschnittliche Anzahl gearbeiteter Stunden pro Woche in entsprechender Altersgruppe; 2016



Quelle: Berechnung und Darstellung Swiss Life, Daten: BFS SAKE

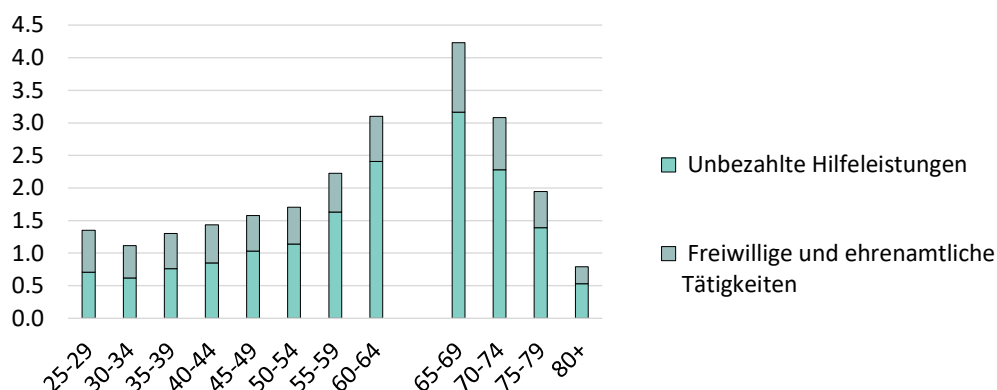
19 | Die ältere Generation als Wirtschaftsfaktor | 01.10.2024



19

Im Gegensatz zum bezahlten nimmt das unbezahlte Arbeitsvolumen im frühen Rentenalter leicht zu

Durchschnittliche Anzahl gearbeiteter Stunden pro Woche in entsprechender Altersgruppe; 2016



Quelle: Berechnung und Darstellung Swiss Life, Daten: BFS SAKE

20 | Die ältere Generation als Wirtschaftsfaktor | 01.10.2024



20

Abschliessende Einordnung

- ① **Demografie:** Wir werden älter und der Anteil an Menschen ab 65 steigt laufend an.
- ② **Finanzielle Lage:** Haushalte im Rentenalter verfügen über tiefere Einkommen, haben aber höhere Vermögen als Haushalte im Erwerbsalter. Die Einkommen stagnierten in den letzten Jahren. Die finanzielle Zufriedenheit ist im Rentenalter höher als davor und hat sich (zumindest bis 2022) nicht verschlechtert. Wie sich die finanzielle Lage der Bevölkerung ab 65 künftig entwickeln wird, ist schwer abzuschätzen.
- ③ **Konsum:** Die Bevölkerung 65+ stellt eine bereits heute (je nach Ausgabenbereich unterschiedlich) wichtige Konsumentengruppe dar, die weiter an Bedeutung gewinnen wird.
- ④ **(Erwerbs-)Arbeit:** Obwohl etwa ein Fünftel der Menschen im frühen Rentenalter erwerbstätig ist, bleibt die Bedeutung des Arbeitsmarkts 65+ ohne zunehmende Erwerbsbeteiligung auch künftig begrenzt. Dafür leisten Über-65-Jährige einen überproportionalen Anteil der freiwilligen und ehrenamtlichen Arbeit.

*Wir unterstützen Menschen dabei,
ihr Leben finanziell selbstbestimmt zu gestalten.*

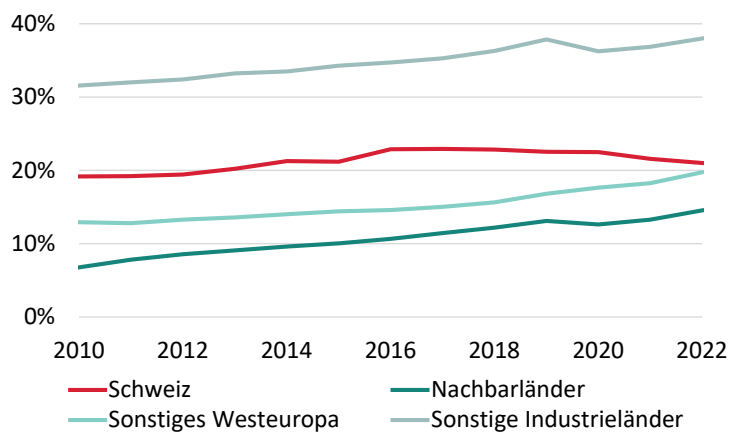
Anhang



23

Erwerbstätigenquote ab 65 in der Schweiz stagniert – im Gegensatz zur OECD

Entwicklung der Erwerbstätigenquote der 65- bis 69-Jährigen in der Schweiz und von ausgewählten OECD-Ländergruppen



Quelle: Berechnung und Darstellung Swiss Life, Daten: OECD

24 | Die ältere Generation als Wirtschaftsfaktor | 01.10.2024



24